
"Non è un segno di buona salute mentale essere adattati ad una società malata."
Jiddu Krishnamurti

The NASA-HadCRUT temperature fraud

Dr. Roger Higgs Exposes "Breathtaking Scale of Fraud on How NASA-HadCRUT Sets the Temperature"

October 4, 2021 ; article by Cap Allon

Geoclastica Ltd Technical Note 2021-6 Dr Roger Higgs (DPhil, Oxford, Geology) 28 September 2021, amended on 2 October 2021.

Below is Dr. Roger Higgs' most recent ResearchGate contribution , consisting of 4 simple slides (a 15-minute reading) that demonstrate beyond a shadow of a doubt how the Sun governs climate.

"The slides reveal the breathtaking scale of NASA-HadCRUT's temperature fixing fraud , " writes Dr. Higgs.

"You will be shocked," he continues.

> *"Seeing the monumental scale of the deception laid bare as I assembled this new contribution in the last few days has left me speechless. I am disgusted. How dare these unscrupulous people to commit this appalling crime against humanity, that is to manipulate the data of the global thermometer to "justify" a drastic restructuring of world society (The Great Reset) and the denial of reliable energy that prolongs life by the billions of impoverished citizens of developing nations? "*
>
> DR. ROGER HIGGS

Slide 1 - Conclusions:

1) Our star, the Sun, controls global (and regional) warming and cooling, with a delay of 150 years due to the thermal inertia of the ocean. (The IPCC failed to notice this delay and dismissed the solar fluctuations as too small to cause climate change.)

2) The *"modern warming"* since 1910 (recovery from the Little Ice Age) is greatly exaggerated by NASA-HadCRUT's improper "corrections" to the thermometer record, eg. failure to fully compensate for urbanization. This solves the problem of tree ring divergence: *"A temperature pattern extracted from tree rings alone would show no substantial warming since the 1950s . "*

RECAP: The Changing Jet Stream and Global Cooling

The changing jet stream

This forcing fully explains why some far-northern latitudes (such as Siberia) have been experiencing pockets of anomalous heat of late while the lower-latitudes have been dealing with "blobs" of record cold.

Electroverse 5

3) Gli anni '30 (Dust Bowl) sono stati probabilmente il decennio più caldo degli ultimi 1.000 anni; corrisponde al culmine della più forte ondata pluridecennale del Sole del 1700-1780 (effetto ritardato di 150 anni).

4) L'aumento congiunto sia della CO_2 (dal 1850, inizio della rivoluzione industriale) che della temperatura (dal 1910, con flessioni prive di CO_2 e senza accelerazione della CO_2) è stato puramente casuale.

5) Dopo il picco di temperatura del 2016, il freddo relativo persisterà ora per circa 50 anni.

6) La CO_2 è irrilevante per il clima. (Abbiamo bisogno di più CO_2 per l'agricoltura e la silvicoltura).

7) L'effetto serra teorico della CO_2 deve essere concettualmente imperfetto o annullato da feedback negativi trascurati o ignorati dall'IPCC.

Diapositiva 2 – Evidente correlazione tra Sole e Temp., ultimi 1000 anni:

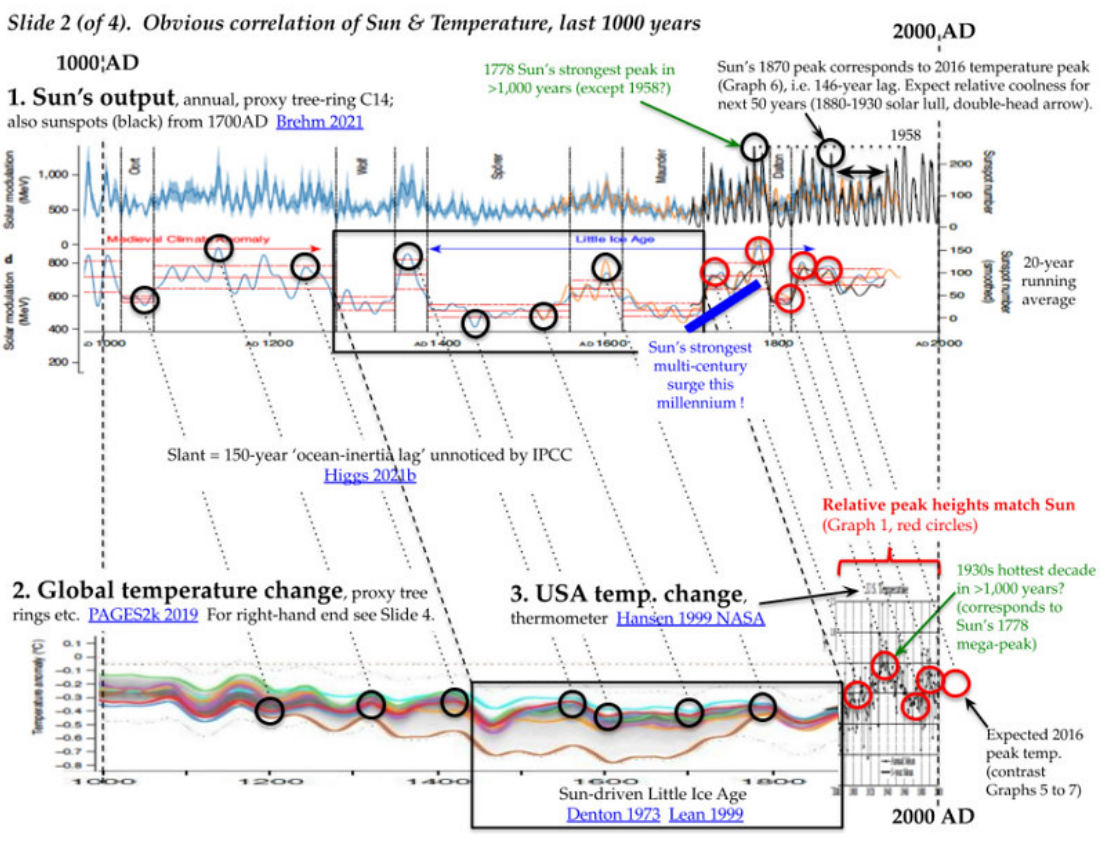

[Dr. Higgs]

Diapositiva 3 – Manipolazione dei dati del termometro, ultimi 150 anni:

Slide 3 (of 4). NASA-HadCRUT manipulation of thermometer data (temperature inflation), last 150 years

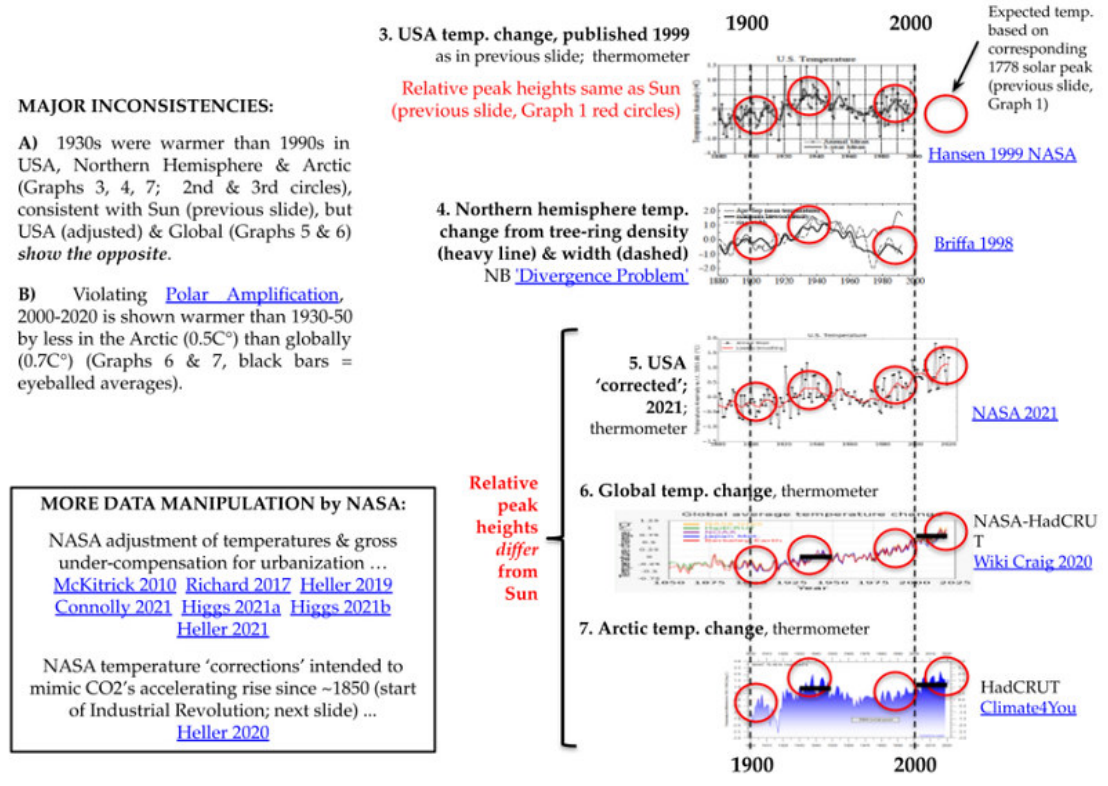

MAJOR INCONSISTENCIES:

A) 1930s were warmer than 1990s in USA, Northern Hemisphere & Arctic (Graphs 3, 4, 7; 2nd & 3rd circles), consistent with Sun (previous slide), but USA (adjusted) & Global (Graphs 5 & 6) *show the opposite*.

B) Violating Polar Amplification, 2000-2020 is shown warmer than 1930-50 by less in the Arctic (0.5C°) than globally (0.7C°) (Graphs 6 & 7, black bars = eyeballed averages).

MORE DATA MANIPULATION by NASA:

NASA adjustment of temperatures & gross under-compensation for urbanization …
McKitrick 2010 Richard 2017 Heller 2019
Connolly 2021 Higgs 2021a Higgs 2021b
Heller 2021

NASA temperature 'corrections' intended to mimic CO2's accelerating rise since ~1850 (start of Industrial Revolution; next slide) …
Heller 2020

3. USA temp. change, published 1999 as in previous slide; thermometer

Relative peak heights same as Sun (previous slide, Graph 1 red circles)

Expected temp. based on corresponding 1778 solar peak (previous slide, Graph 1)

Hansen 1999 NASA

4. Northern hemisphere temp. change from tree-ring density (heavy line) & width (dashed) NB 'Divergence Problem'

Briffa 1998

5. USA 'corrected'; 2021; thermometer

NASA 2021

Relative peak heights *differ* from Sun

6. Global temp. change, thermometer

NASA-HadCRUT
Wiki Craig 2020

7. Arctic temp. change, thermometer

HadCRUT
Climate4You

[**Dr. Higgs**]

Diapositiva 4 – Non correlazione della CO_2 con la temperatura globale, ultimi 2000 anni e ultimi 150 anni

Slide 4 (of 4). CO2 non-correlation (red text) with Global Temperature, last 2,000 years & last 150 years

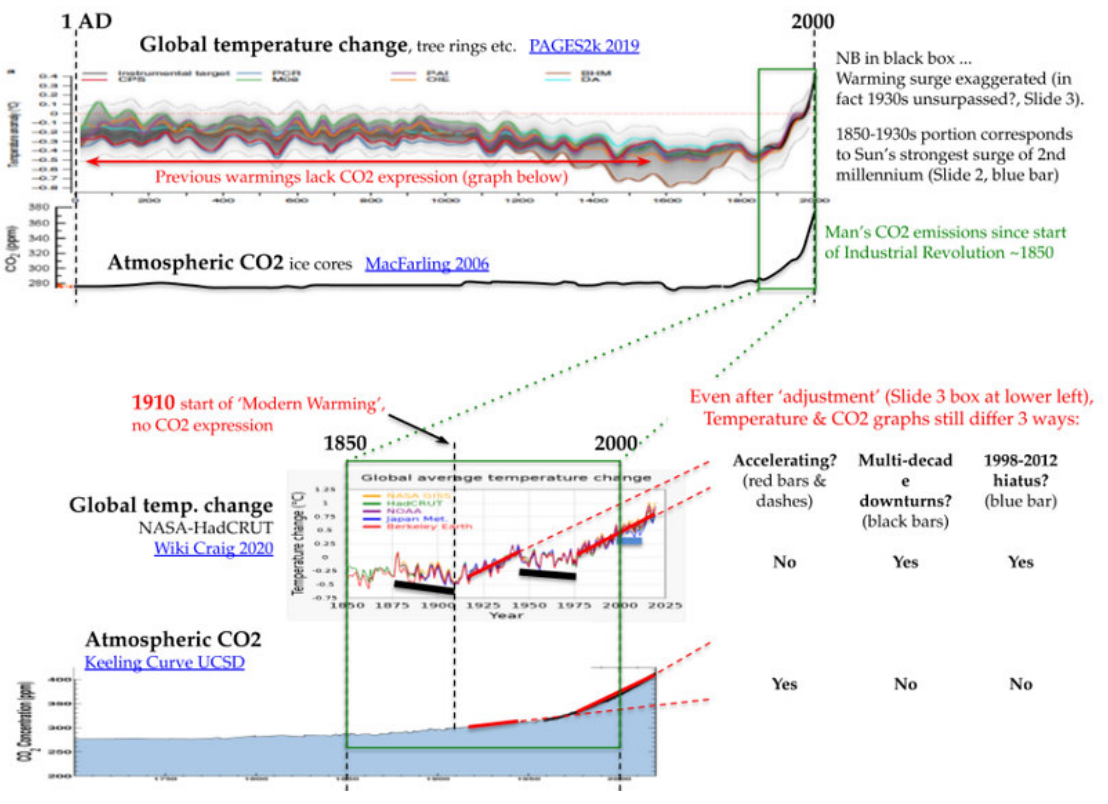

Global temperature change, tree rings etc. PAGES2k 2019

NB in black box … Warming surge exaggerated (in fact 1930s unsurpassed?, Slide 3).

1850-1930s portion corresponds to Sun's strongest surge of 2nd millennium (Slide 2, blue bar)

Previous warmings lack CO2 expression (graph below)

Atmospheric CO2 ice cores MacFarling 2006

Man's CO2 emissions since start of Industrial Revolution ~1850

1910 start of 'Modern Warming', no CO2 expression

Global temp. change
NASA-HadCRUT
Wiki Craig 2020

Atmospheric CO2
Keeling Curve UCSD

Even after 'adjustment' (Slide 3 box at lower left), Temperature & CO2 graphs still differ 3 ways:

	Accelerating? (red bars & dashes)	**Multi-decade downturns?** (black bars)	**1998-2012 hiatus?** (blue bar)
Global temp. change	No	Yes	Yes
Atmospheric CO2	Yes	No	No

[**Dr. Higgs**]

Questo nuovo contributo costituirà un'interessante discussione all'imminente 26a Conferenza delle Nazioni Unite sui cambiamenti climatici (Glasgow, 31 ottobre – 12 novembre 2021), intitolata *"Unire il mondo per affrontare il cambiamento climatico"* (ukcop26.org). Che farsa completa e assoluta: non solo la Terra si sta raffreddando (di nuovo), ma come si "affrontano" le variazioni solari?

Si prega di condividere ampiamente il lavoro del Dr. Higgs, in particolare con insegnanti, giornalisti e politici.

I proprietari di siti Web/blog sono invitati a inviare un'e-mail a Higgs per le versioni pptx originali ad alta risoluzione delle 4 diapositive.

La verità deve vincere.

La NASA "aggiusta" ANCORA il grafico della temperatura globale

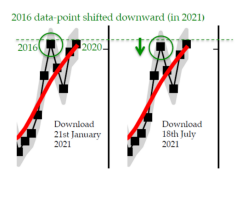

20 luglio 2021; articolo di Cap Allon Il geologo Dr. Roger Higgs (DPhil, Oxford, Geology, di geoclastica.com) ha appena pubblicato una nuova rimozione della truffa del riscaldamento globale antropogenico. Di seguito è riportato un riepilogo delle sue scoperte, che puoi trovare per intero su ResearchGate (Nota tecnica 2021-5). In quella che il dottor Higgs chiama … Continua a leggere

Megachiroptera 2

NASA and NOAA "adjust" Temperature Data: raw measurements show the U.S. has been COOLING since the 1930s

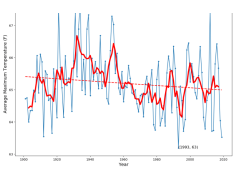

Don't fall for the agenda-driving lies spouted by power-hungry politicians and cock-and-bull pop-scientists — our planet is COOLING.

Electroverse 7

· · ·

Il Modern Maximum è finito, sotto ogni aspetto

I **TEMPI FREDDI** stanno tornando, le medie latitudini si stanno **RAFFREDDANDO** in linea con **la grande congiunzione**, **l'attività solare storicamente bassa**, i **raggi cosmici** **che nucleano le** nuvole e un **flusso di corrente a getto meridionale** (tra le altre forzature).

Sia il NOAA che la NASA sembrano concordare, *se si legge tra le righe*, con NOAA che afferma che stiamo entrando in un **grande minimo solare 'in piena regola'** alla fine del 2020, e la NASA vede questo prossimo ciclo solare *(25)* come "**il più debole degli ultimi 200 anni**", con l'agenzia che mette in correlazione i precedenti spegnimenti solari a periodi prolungati di raffreddamento globale **qui**.

Inoltre, non possiamo ignorare la sfilza di nuovi articoli scientifici che affermano l'immenso impatto che **il Beaufort Gyre** potrebbe avere sulla Corrente del Golfo, e quindi sul clima in generale.

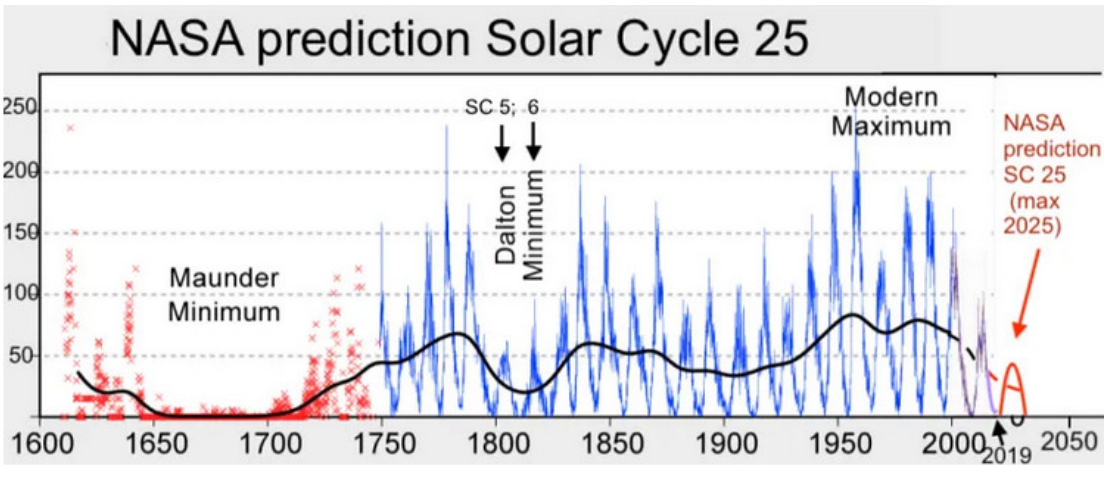

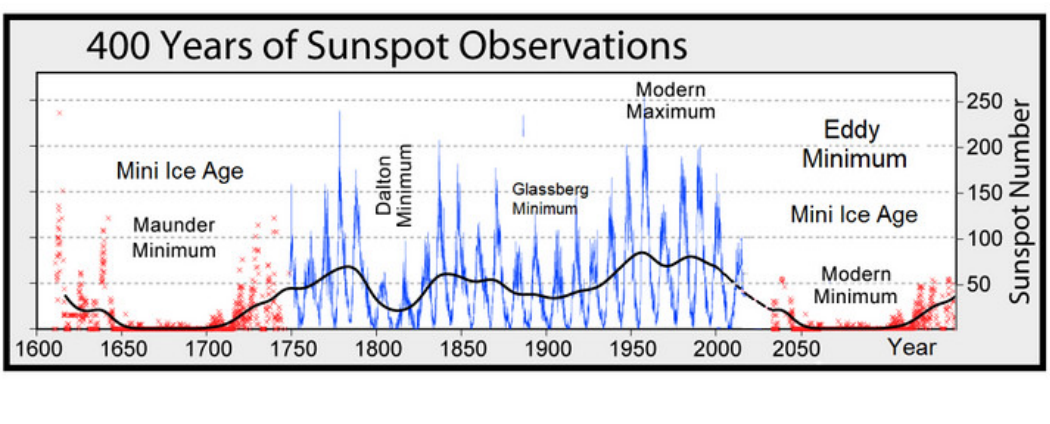

Grande minimo solare + Inversione magnetica dei poli

I canali dei social media stanno limitando la portata di **Megachiroptera**: Twitter, Facebook ed altri social di area Zuckerberg hanno creato una sorta di vuoto cosmico intorno alla pagina ed al profilo mostrando gli aggiornamenti con ritardi di ore.

Megachiroptera non riceve soldi da nessuno e non fa pubblicità per cui non ci sono entrate monetarie di nessun tipo. Il lavoro di Megachiroptera è sorretto solo dalla passione e dall'intento di dare un indirizzo in mezzo a questo mare di disinformazione.

Non ci sono complotti

Ci sono persone e fatti

DOCUMENTATI



La scienza NON è stabilita
17 agosto 2021
In "Attività Solare"

L’ultimo rapporto sul clima dell’IPCC è antiscientifico e antiumano — Rifiutalo
14 agosto 2021
In "Ambiente"



Niente di nuovo dal fronte occidentale..
13 agosto 2021
In "Climatologia"

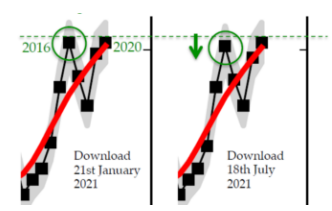

La NASA “aggiusta” ANCORA il grafico della temperatura globale
20 luglio 2021
In "Attualità"



Dall’ondata di caldo alla neve estiva...
3 settembre 2021
In "Ambiente"

Meteo Australe | Europa Sotto Media | Aggiornamento CME
30 agosto 2021
In "Attualità"

Condividi:

Tweet | Condividi 59 | Stampa | Share | Pin it | Altro

★ "Mi piace"

Piace a un blogger.

klaudiko 5 ottobre 2021 Climatologia, Informazione
AGW, Attività Solare, Climate Change, Climate Fraud, Climate Money, Climate Propaganda, CO2, COP26, Dati Alterati, Frode Scientifica, Global Warming, Great Reset, Manipolazione Deliberata, NASA, NOAA, ONU, Società Democratica

Articolo precedente
L’ITF SI RITIRA ARRIVA L’AUTUNNO

Articolo successivo
Il Polo Sud ha sofferto il suo inverno più freddo della storia

Rispondi

Scrivi qui il tuo commento...

Traduci

Cerca ...

Cerca

Archivio Articoli

- ottobre 2021
- settembre 2021
- agosto 2021
- luglio 2021
- giugno 2021
- Maggio 2021
- aprile 2021
- marzo 2021
- febbraio 2021
- gennaio 2021
- dicembre 2020
- novembre 2020
- ottobre 2020
- settembre 2020
- agosto 2020
- luglio 2020
- giugno 2020
- Maggio 2020

Tag

Agricoltura AGW Artico Atmosfera Attività Solare Attività Vulcanica Australia Cambiamenti Climatici Canada Cicli Solari Cina Clima Climate Change Climate Fanatics Climate Fraud climate industry Climate Money Climate Propaganda Climate War CME CO2 covid19 Democrazia Economia EU Europa Freddo Freddo Record GB Gelo Geoingegneria Ghiacciai Ghiaccio Marino Global Cooling Global Warming Grand Solar Minimum Greenhouse Gases Groenlandia GSM Guerra Inverno IPCC Jet Stream La Niña Macchie Solari MediaMainstream Modelli Climatici NASA Neve NOAA Nord America ONU Pandemia PEG Politica Potere Primavera propaganda Raffreddamento Raffreddamento Globale Raggi Cosmici Regno Unito Ricerca Russia Scienza Siberia Società Sole Stati Uniti Stratosfera Tecnologia Temperature Terra USA Vortice Polare

Blog e siti consigliati

klaudiko

Segui Megachiroptera

Subscribe to the blog by email

Enter your e-mail address to subscribe to this blog, and receive notifications of new posts by e-mail.
Join 38 other followers

Inserisci il tuo indiriz

subscribe

Privacy and cookies: This site uses cookies. By continuing to use this website, you accept the use of cookies.
For more information, including on the control of cookies, read here: Information on cookies

Close and accept